




ΕΛΛΗΝΙΚΗ ΔΗΜΟΚΡΑΤΙΑ
ΥΠΟΥΡΓΕΙΟ ΚΛΙΜΑΤΙΚΗΣ ΚΡΙΣΗΣ ΚΑΙ ΠΟΛΙΤΙΚΗΣ ΠΡΟΣΤΑΣΙΑΣ
ΓΕΝΙΚΗ ΓΡΑΜΜΑΤΕΙΑ ΠΟΛΙΤΙΚΗΣ ΠΡΟΣΤΑΣΙΑΣ

Πλατφόρμα Ασύγχρονης Εκπαίδευσης Εθελοντών στην Πολιτική Προστασία

Οδηγίες Χρήσης



Έκδοση 1.0
24 Απριλίου 2024

Περιεχόμενα

1. Εισαγωγή.....	2
2. Εγγραφή στην πλατφόρμα.....	2
3. Σύνδεση στην πλατφόρμα	6
4. Τεστ αξιολόγησης.....	7
5. Υποστήριξη.....	10

1. Εισαγωγή

Η πλατφόρμα ασύγχρονης εκπαίδευσης απευθύνεται στα μέλη των Εθελοντικών Οργανώσεων Πολιτικής Προστασίας που πρέπει να παρακολουθήσουν το εισαγωγικό θεωρητικό πρόγραμμα εκπαίδευσης στην πολιτική προστασία, στο πλαίσιο λειτουργίας της Ακαδημίας Πολιτικής Προστασίας – Α.ΠΟ.Π. Μέσω του συστήματος ο εκπαιδευόμενος είναι ελεύθερος να παρακολουθήσει το πρόγραμμα από απόσταση, εφόσον ολοκληρώσει με επιτυχία την εγγραφή του. Η παρακολούθηση του προγράμματος γίνεται μέσω του προσωπικού υπολογιστή που είναι συνδεδεμένος στο Διαδίκτυο, χωρίς την υποχρέωση φυσικής παρουσίας και μετακίνησης. Το παρόν εγχειρίδιο παρέχει τις απαραίτητες πληροφορίες και οδηγίες χειρισμού του συστήματος.


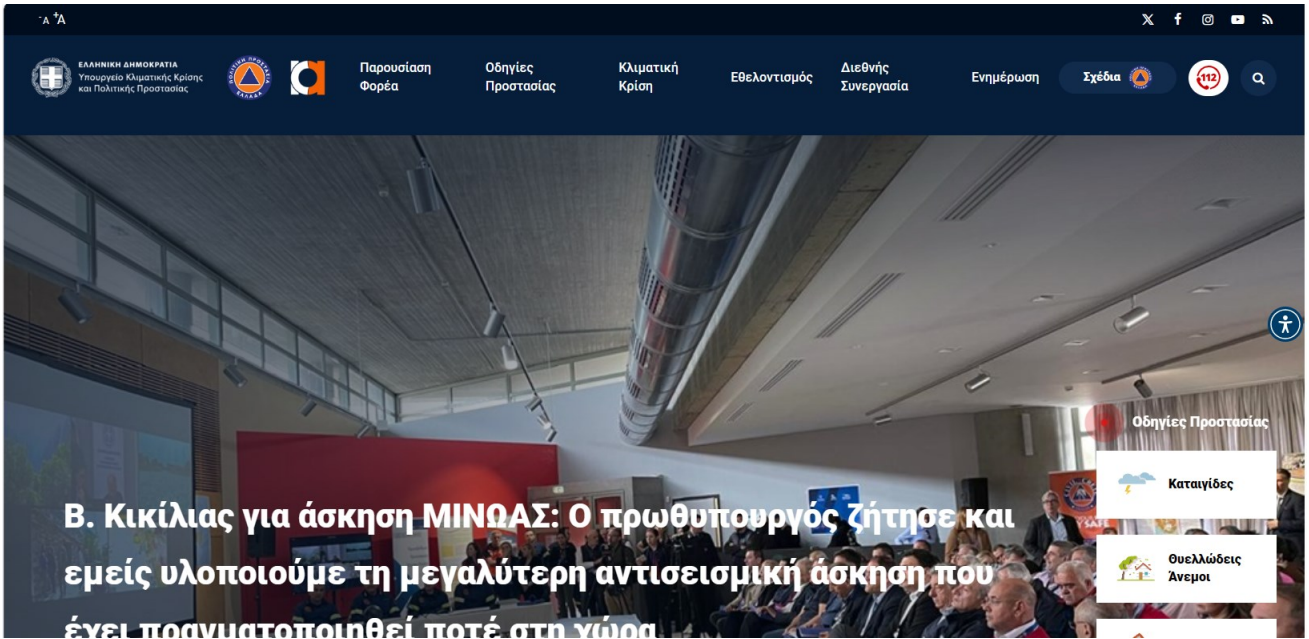
2. Εγγραφή στην πλατφόρμα

Για την εγγραφή σας στην πλατφόρμα ασύγχρονης εκπαίδευσης, ακολουθείστε τα παρακάτω βήματα:

Βήμα 1: Συνδεθείτε στην σελίδα της «**Α.ΠΟ.Π. Ακαδημία Πολιτικής Προστασίας**» στη διεύθυνση

<https://civilprotection.gov.gr/akadimia-politikis-prostasias-apop>

ή από την αρχική σελίδα του Υπουργείου Κλιματικής Κρίσης και Πολιτικής Προστασίας <https://civilprotection.gov.gr/> επιλέγετε το εικονίδιο της Α.ΠΟ.Π. (banner).



Βήμα 2: Επιλέξτε τον σύνδεσμο «Εγγραφή στην Ακαδημία».

ΕΛΛΗΝΙΚΗ ΔΗΜΟΚΡΑΤΙΑ
Υπουργείο Κλιματικής Κρίσης και Πολιτικής Προστασίας

Παρουσίαση Φορέα Οδηγίες Προστασίας Κλιματική Κρίση Εθελοντισμός Διεθνής Συνεργασία Ενιμέρωση Σχέδια

Αρχική > Ακαδημία Πολιτικής Προστασίας - Α.Π.Ο.Π.

A.Π.Ο.Π. ΑΚΑΔΗΜΙΑ ΠΟΛΙΤΙΚΗΣ ΠΡΟΣΤΑΣΙΑΣ #apop

Η Ακαδημία Πολιτικής Προστασίας (Α.Π.Ο.Π.) αποτελεί μια νέα εκπαιδευτική δομή - την πρώτη στο είδος της στη χώρα - που έρχεται να καλύψει με ολιστικό τρόπο διαρκούντες ανάγκες εκπαίδευσης κάθε ομάδας του πληθυσμού σε θέματα πολιτικής προστασίας και διαχείρισης κρίσεων.

Πρόκειται για μια εκπαιδευτική δομή, ανοιχτή στην κοινωνία, που καλεί πολίτες, εθελοντές Πολιτικής Προστασίας, στελέχη του δημοσίου τομέα και της τοπικής αυτοδιοίκησης, των Ενόπλων Δυνάμεων και των Σωμάτων Ασφαλείας, να «συναρτηθούν», να συνεργασθούν, να αποκτήσουν έναν κοινό κώδικα επικοινωνίας, ώστε η κοινωνία να γίνει πιο αποτελεσματική και πιο ικανή να αντιμετωπίσει τις προκλήσεις της σημερινής εποχής. Το έργο της φιλοδοξεί να ενισχύσει την ανθεκτικότητα της κοινωνίας στη νέα πραγματικότητα που δημιουργούν τα φαινόμενα της κλιματικής κρίσης.

Μεσα από μια σειρά διαφοροποιημένων προγραμμάτων, ανάλογα με την ομάδα εκπαιδευομένων, η Ακαδημία Πολιτικής Προστασίας στοχεύει να λειτουργήσει ως δημιουργικό πεδίο μετώδσης και ανταλλαγής εμπειρικής, επιστημονικής και θεσμικής γνώσης.

Όλο αυτό το πλαίσιο θα υπηρετήσει το Τρίπτυχο «Πρόληψη, Προετοιμασία-Ετοιμότητα, Ανθεκτικότητα», που αποτελεί και τον πυλώνα των δράσεων του Υπουργείου Κλιματικής Κρίσης και Πολιτικής Προστασίας. Ειδικότερα ιδιαίτερη έμφαση δίνεται στην πρόληψη, που αποτελεί μακροπρόθεσμο ένα αποτελεσματικό εργαλείο μείωσης του κινδύνου φυσικών καταστροφών και θωράκισης της κοινωνίας έναντι αυτών.

Σχετικά

Σελίδα Τύπου 05/12/2022
Διεθνής Ημέρα Εθελοντισμού - Βήμα του Υπουργείου Κλιματικής Κρίσης και Πολιτικής Προστασίας, Κρήτες Σπουδαστές

Εγγραφή στην Ακαδημία

Πλατφόρμα ασύγχρονης εκπαίδευσης

Βήμα 3: Στη σελίδα «Εγγραφή χρήστη», θα πρέπει να συμπληρώσετε τα ακόλουθα στοιχεία:

- **Ταυτοποιητικό στοιχείο:** ΑΔΤ ή στρατιωτική ταυτότητα ή αριθμό διαβατηρίου, όπως έχει δηλωθεί από την Εθελοντική Οργάνωση στον κατάλογο των μελών της.
- **Ομάδα:** επιλέγετε την Εθελοντική Ομάδα στην οποία έχετε δηλωθεί και είστε μέλος.
- **Email:** συμπληρώνετε τη διεύθυνση ηλεκτρονικού ταχυδρομείου σας, η οποία είναι απαραίτητη για την ολοκλήρωση της εγγραφής σας.

και, αφού κάνετε τον έλεγχο Captcha (Δεν είμαι ρομπότ), επιλέγετε «Εισαγωγή».

ΕΛΛΗΝΙΚΗ ΔΗΜΟΚΡΑΤΙΑ
Υπουργείο Κλιματικής Κρίσης και Πολιτικής Προστασίας

Σχέδια 112

Αρχική > Εγγραφή εθελοντών στην πολιτική προστασία

Εγγραφή εθελοντών στην πολιτική προστασία

Ταυτοποιητικό στοιχείο (ταυτότητα - πολίτη/στρατιωτική - ή διαβατήριο)*

Email*

Συμπληρώστε ακριβώς όπως αναγράφεται στο σχετικό έγγραφο

Ομάδα*

- Επιλέξτε -

Δεν είμαι ρομπότ

reCAPTCHA
Απόρρητο - Όροι

Εισαγωγή

Βήμα 4: Εάν τα στοιχεία, που έχετε συμπληρώσει, δεν περιλαμβάνονται στον κατάλογο των εθελοντών για συμμετοχή στην ασύγχρονη εκπαίδευση, τότε το σύστημα σας ενημερώνει ότι δεν μπορείτε να εγγραφείτε στην πλατφόρμα. Στην περίπτωση αυτή θα πρέπει να δοκιμάσετε ξανά συμπληρώνοντας σωστά τα πεδία της φόρμας εγγραφής, διαφορετικά θα πρέπει να επικοινωνήσετε με την ομάδα υποστήριξης της πλατφόρμας.

Το ταυτοποιητικό στοιχείο δεν περιέχεται στη λίστα εθελοντών. Παρακαλούμε σιγουρευτείτε ότι έχετε συμπληρώσει ορθά το πεδίο, ή εναλλακτικά επικοινωνήστε με την ομάδα υποστήριξης.

Εάν τα στοιχεία σας περιλαμβάνονται στον κατάλογο των εθελοντών για συμμετοχή στην ασύγχρονη εκπαίδευση, τότε στο email που έχετε δηλώσει στο Βήμα 3, θα σταλεί αυτοματοποιημένο μήνυμα από το ΥΚΚΠΠ με θέμα «*Λεπτομέρειες για τον λογαριασμό σας στον ιστότοπο Υπουργείο Κλιματικής Κρίσης και Πολιτικής Προστασίας (εγκρίθηκε)*». Για να ολοκληρώσετε την εγγραφή σας, ακολουθήστε τις οδηγίες του email και ανοίξτε τον σύνδεσμο που σας έχει αποσταλεί, ώστε να ορίσετε τον κωδικό πρόσβασης. Ο κωδικός πρόσβασης είναι προσωπικός και δεν πρέπει να αποκαλύπτεται σε τρίτους. Εάν δεν έχετε λάβει email για την ενεργοποίηση του λογαριασμού σας, ελέγξτε ότι δεν έχει αποθηκευτεί στον φάκελο «Ανεπιθύμητα». Εάν δεν έχει αποθηκευτεί ούτε στον φάκελο με την «ανεπιθύμητη» αλληλογραφία, επικοινωνήστε με την ομάδα υποστήριξης της πλατφόρμας ([ενότητα 5 Υποστήριξη](#)).

Βήμα 5: Ακολουθώντας τον σύνδεσμο που λάβατε με email στο Βήμα 4, στη φόρμα που εμφανίζεται συμπληρώνετε τον επιθυμητό κωδικό πρόσβασης του λογαριασμού σας. Για επιβεβαίωση συμπληρώνετε και στο δεύτερο πεδίο τον ίδιο κωδικό πρόσβασης και επιλέγετε «**Αποθήκευση**».

Προσοχή: Ο κωδικός πρόσβασης πρέπει να ταυτίζεται και στα δυο πεδία ώστε να αναγράφεται: «*Τα συνθηματικά ταιριάζουν: ναι*» .

Συνθηματικό

Αντοχή συνθηματικού:

Επιβεβαίωση συνθηματικού

Τα συνθηματικά ταιριάζουν:

Αποθήκευση και είσοδος ως

.....

Αντοχή συνθηματικού: Επισφαλές

Τα συνθηματικά ταιριάζουν:

Προτάσεις για να κάνετε το συνθηματικό σας πιο ισχυρό:

- Να περιέχει τουλάχιστον 12 χαρακτήρες
- Προσθέστε πεζούς χαρακτήρες
- Προσθέστε κεφαλαίους χαρακτήρες
- Προσθέστε σημεία στίξης

Βήμα 5: Αφού ολοκληρωθεί επιτυχώς το προηγούμενο βήμα, τότε έχετε ολοκληρώσει επιτυχώς την εγγραφή σας στην πλατφόρμα και έχετε πλέον πρόσβαση στο εκπαιδευτικό πρόγραμμα.

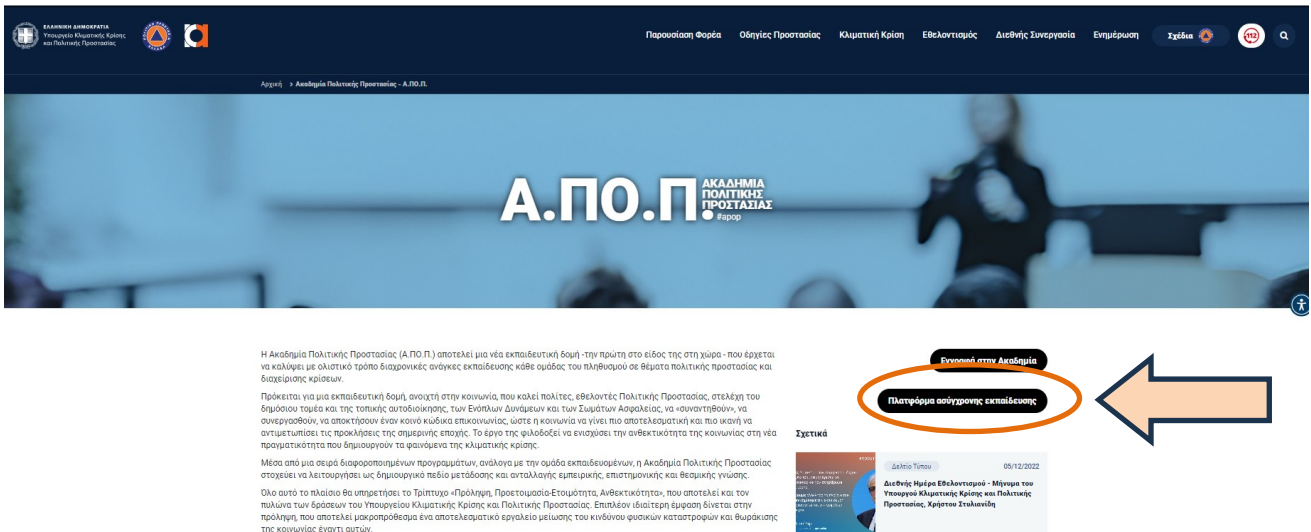
3. Σύνδεση στην πλατφόρμα

Αφού έχετε ολοκληρώσει την εγγραφή σας στην πλατφόρμα, για να συνδεθείτε ακολουθείστε τα παρακάτω βήματα:

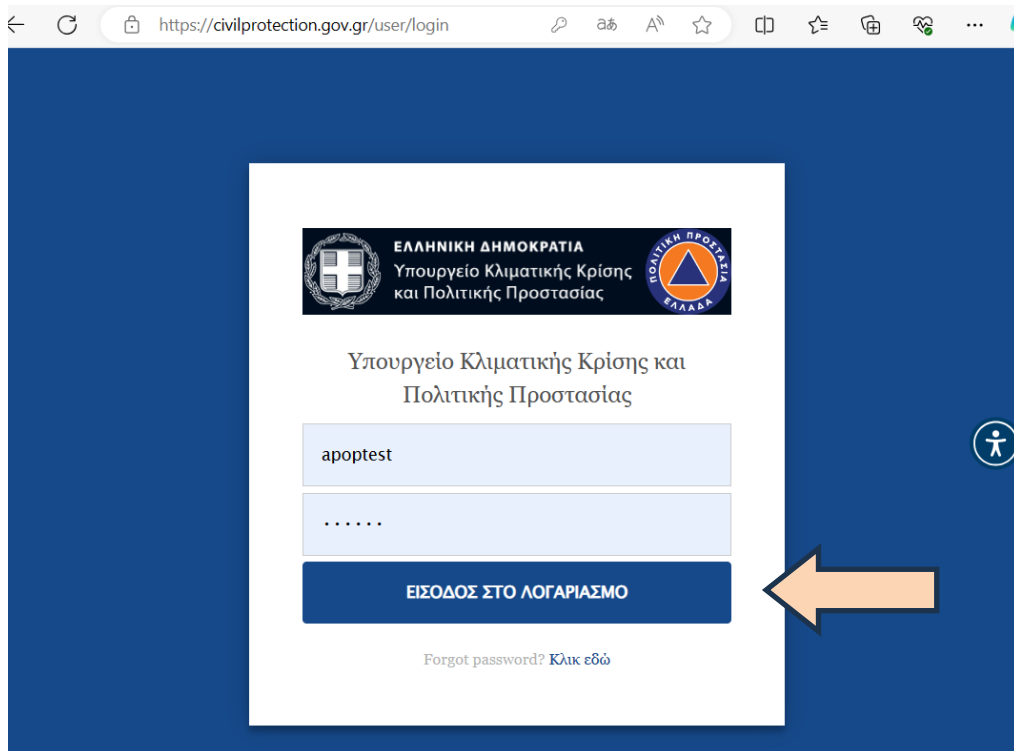
Βήμα 1: Συνδεθείτε στην σελίδα της «**Α.ΠΟ.Π. Ακαδημία Πολιτικής Προστασίας**» στην διεύθυνση

<https://civilprotection.gov.gr/akadimia-politikis-prostasias-apor>

Βήμα 2: Επιλέξτε τον σύνδεσμο «**Πλατφόρμα ασύγχρονης εκπαίδευσης**».



Βήμα 3: Συμπληρώστε τα στοιχεία του λογαριασμού σας, όνομα χρήστη και κωδικό πρόσβασης και επιλέξτε «**Είσοδος στο λογαριασμό**».

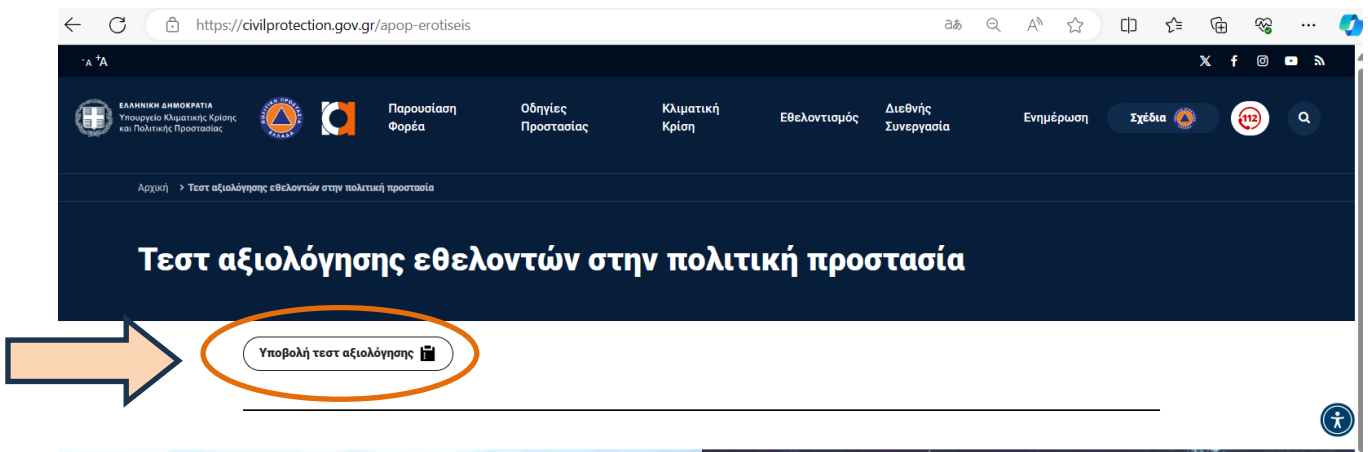


Βήμα 4: Ολοκληρώνοντας επιτυχώς το προηγούμενο βήμα, πλέον έχετε πρόσβαση στο εκπαιδευτικό υλικό του εισαγωγικού θεωρητικού προγράμματος εκπαίδευσης εθελοντών στην πολιτική προστασία καθώς και στο τεστ αξιολόγησης.

4. Τεστ αξιολόγησης

Για να υποβάλετε το τεστ αξιολόγησης, αφού συνδεθείτε στην πλατφόρμα ασύγχρονης εκπαίδευσης, ακολουθείτε τα παρακάτω βήματα:

Βήμα 1: Συνδεθείτε στην πλατφόρμα ασύγχρονης εκπαίδευσης και επιλέξτε «**Μεταβείτε στη σελίδα των ερωτήσεων**».

Βήμα 2: Επιλέξτε «Υποβολή τεστ αξιολόγησης».

Βήμα 3: Θα πρέπει να απαντήσετε σε όλες τις ερωτήσεις του τεστ, επιλέγοντας σε κάθε μια «Σωστό» ή «Λάθος».

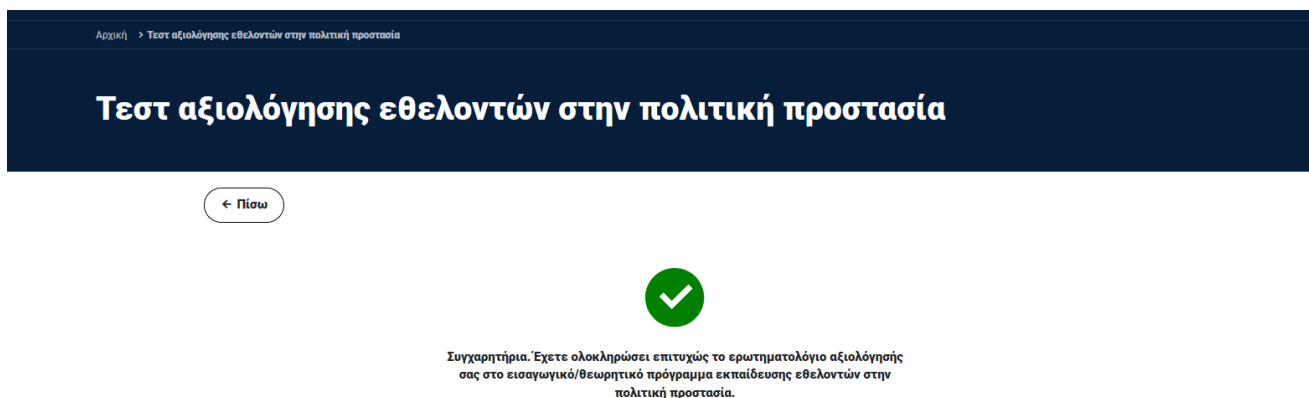
Βήμα 4: Υπάρχει η δυνατότητα αποθήκευσης των ερωτήσεων που έχετε απαντήσει.



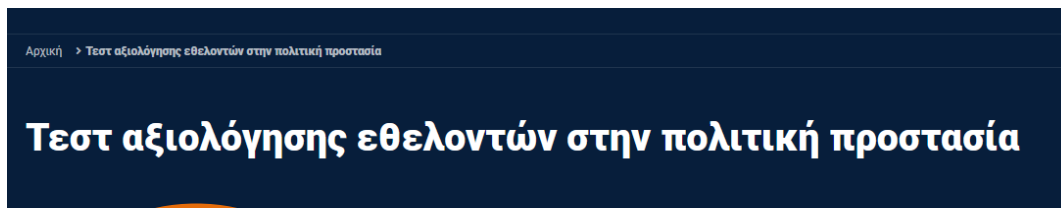
Βήμα 5: Όταν έχετε απαντήσει όλες τις ερωτήσεις και είστε σίγουροι για τις απαντήσεις σας, επιλέξτε «Οριστική Υποβολή».



Βήμα 6: Σε περίπτωση **επιτυχίας**, εμφανίζεται το παρακάτω μήνυμα.

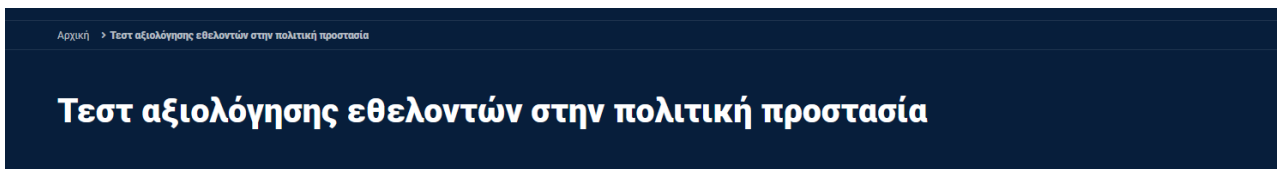


Βήμα 7: Σε περίπτωση **αποτυχίας**, θα πρέπει να επαναλάβετε την διαδικασία συμπλήρωσης και υποβολής νέου τεστ αξιολόγησης.



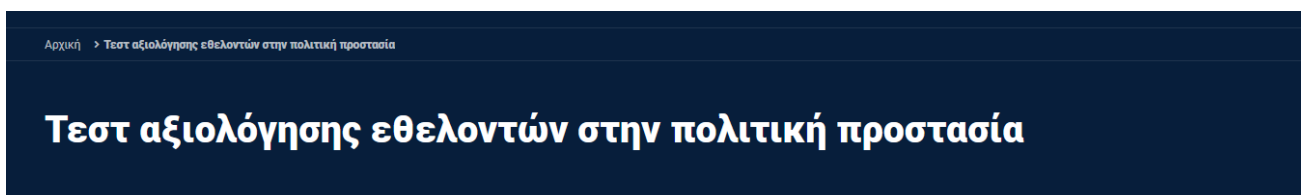
Λυπούμαστε, θα χρειαστεί να επαναλάβετε τη συμπλήρωση και υποβολή του τεστ αξιολόγησης.

Βήμα 8: Στη σελίδα του τεστ αξιολόγησης (<https://civilprotection.gov.gr/apop-erotiseis>) επιλέγοντας «Πίσω», μπορείτε να δείτε τα αποτελέσματα του τεστ αξιολόγησης.



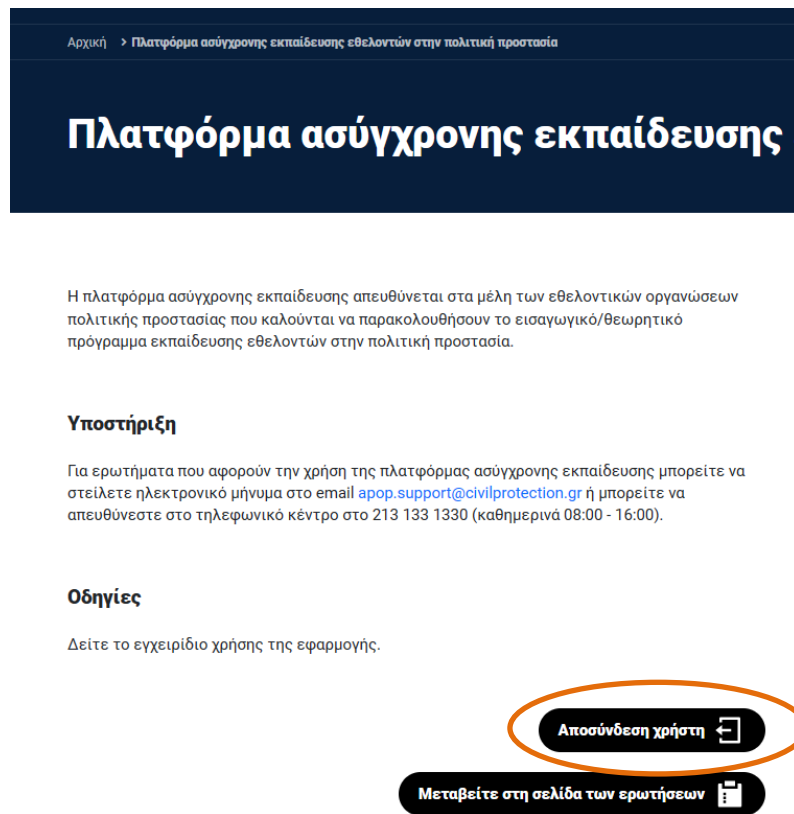
Αποθηκευμένο Τεστ με κωδικό: 32, Ημερομηνία: 24/4/2024	31% 5/16
Αποθηκευμένο Τεστ με κωδικό: 33, Ημερομηνία: 24/4/2024	56% 9/16

Βήμα 9: Σε περίπτωση που δεν έχετε ολοκληρώσει επιτυχώς το τεστ αξιολόγησης, εμφανίζεται το κουμπί «Υποβολή τεστ αξιολόγησης», ώστε να επαναλάβετε την προσπάθειά σας.



Αποθηκευμένο Τεστ με κωδικό: 32, Ημερομηνία: 24/4/2024	31% 5/16
--	------------

Βήμα 10: Για να αποσυνδεθείτε από τον λογαριασμό σας, επιλέξτε «**Αποσύνδεση χρήστη**».



5. Υποστήριξη

Για ερωτήματα που αφορούν την χρήση της πλατφόρμας ασύγχρονης εκπαίδευσης μπορείτε να στείλετε ηλεκτρονικό μήνυμα στο email apop.support@civilprotection.gr ή μπορείτε να απευθυνθείτε στο τηλεφωνικό κέντρο στο **213 133 1330** (καθημερινά 08:00 - 16:00).

Στο email θα πρέπει να αναγράψετε οπωσδήποτε το ονοματεπώνυμο, την Εθελοντική Ομάδα που ανήκετε (επωνυμία και ΑΜ), το τηλέφωνο επικοινωνίας καθώς και σύντομη περιγραφή του προβλήματος που αντιμετωπίζετε.

Για οποιαδήποτε περαιτέρω πληροφορία και διευκρίνιση, εκτός από τεχνικά θέματα, οι ενδιαφερόμενοι μπορούν να επικοινωνούν με την Αυτοτελή Διεύθυνση Εθελοντισμού και Εκπαίδευσης στα τηλέφωνα **213 1331 069, 213 1510 924, 213 1510 923** ή στο email: ethelontismos@civilprotection.gr